

## DESCRIZIONE DEL GIOCO

### Informazioni sui pulsanti



1 2 3 4 5 6 7

Pulsante n.	Descrizione	Tipo di pulsante/Produttore
1	START / STOP/ USCIRE / OK / TAKE	Quadrato – Starpoint SSC 44
2	INFO / PROSSIMO	Quadrato – Starpoint SSC 44
3	LIMITI / RESETTI / USCIRE	Quadrato – Starpoint SSC 44
4	PAGARE / SELEZIONARE	Quadrato – Starpoint SSC 44
5	RISK / VALORE - / META	Quadrato – Starpoint SSC 44
6	FORZA / VALORE + / TUTTI	Quadrato – Starpoint SSC 44
7	START / STOP/ USCIRE / OK / TAKE	Quadrato – Starpoint SSC 44

**Caratteristiche esteriori dell'apparecchio**

<b>TIPOLOGIA:</b>	<b>MOBILE</b>
<b>PRODUTTORE:</b>	<b>Cristaltec S.p.A.</b>
<b>MODELLO:</b>	<b>ROXI</b>
<b>SPECIFICHE:</b>	
Larghezza:	47 cm
Profondità:	43 cm
Altezza:	180 cm
Peso:	75 Kg

TESTATINA SENZA LUCI CROMATA (Opzionale)	
TESTATINA SENZA LUCI VERNICIATA (Opzionale)	
<b>ROXI CON CROMATURE</b>	

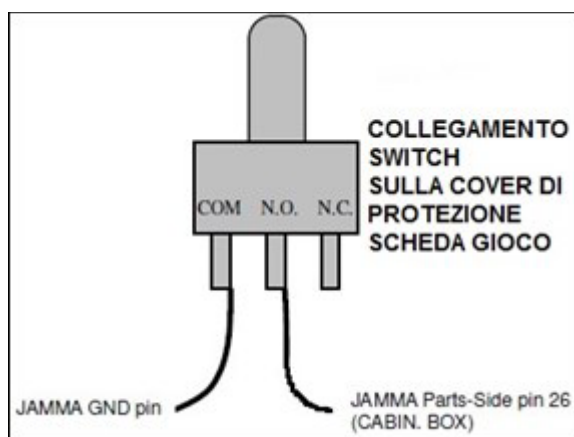


## Connettore JAMMA

E' il connettore principale della scheda di gioco e permette la connessione delle alimentazioni, dei pulsanti luminosi della plancia, dei vari switch, dei dispositivi periferici a protocollo Cctalk, dei contatori meccanici, del video e dell' altoparlante.

### LATO SALDATURE -PIN - LATO COMPONENTI

GND (POWER) - 28 - (POWER) GND
GND (POWER) - 27 - (POWER) GND
- 26 - (in) TAMPER COPERT
CCTALK_DATA(I/O) - 25 - (out) COIN_LAMP
REFILL_COUNTER (out) - 24 - (in) REFILL_KEY
START_LAMP(out) - 23 - (in) START_SWITCH
STOP5_LAMP(out) - 22 - (in) STOP5_SWITCH
STOP1_LAMP(out) - 21 - (in) STOP1_SWITCH
STOP2_LAMP(out) - 20 - (in) STOP2_SWITCH
STOP4_LAMP(out) - 19 - (in) STOP4_SWITCH
STOP3_LAMP(out) - 18 - (in) STOP3_SWITCH
- 17 -
- 16 -
- 15 -
TEST_SWITCH (in) - 14 - (POWER) GND
- 13 -
- 12 -
EXT. ALARM (out) - 11 -
-SPEAKER (out) - 10 - (out) +SPEAKER
INPUT_COUNTER (out) - 9 - (out) HI-WIN LAMP
OUTPUT_COUNTER (out) - 8 - (out) OPERATOR_COUNTER
DOOR_SWITCH (IN) - 7 - (out) GAME LAMP
+12V dc (POWER) - 6 - (POWER) +12V dc
+12/24V CCTALK (POWER) - 5 - (POWER) +12/24V CCTALK
+5V dc (POWER) - 4 - (POWER) +5V dc
+5V dc (POWER) - 3 - (POWER) +5V dc
GND (POWER) - 2 - (POWER) GND
GND (POWER) - 1 - (POWER) GND





## CARATTERISTICHE GENERALI DEI MOBILI PRESENTI NELL'OMOLOGA

I cabinet riprodotti nelle foto sono puramente indicativi, rispecchiano la richiesta dei contenuti minimi della scheda esplicativa, articolo 2, comma 12 lettera g del Decreto Interdirettoriale del 19 settembre 2006, per caratteristiche esteriori dell'apparecchio si possono definire in forma, in struttura, in dimensione.

Le foto dei cabinet sono inserite nella scheda esplicativa prima dell'avvenuta certificazione e della successiva fase produttiva.

Avvenuta la certificazione in fase di produzione i cabinet pur non subendo modifiche tecnico/funzionali potrebbero essere realizzati con migliorie su elementi esterni (spostamenti serrature, spostamenti interruttori a chiave, adeguamento del numero-colore-dimensioni e posizione dei pulsanti in conformità alla scheda gioco utilizzata, rinforzo dei sistemi di chiusura finalizzati a rendere il mobile inaccessibile al personale non autorizzato e verniciature con tinte diverse o cromature di alcune parti).

Tali migliorie non trovando riscontro come modifica vera e propria, rappresentano adeguamenti finalizzati alla semplice realizzazione del prodotto e sono di carattere puramente estetico, condizioni spesso dettate dalla reperibilità sul mercato o addirittura dall'uscita di produzione delle parti.

Tali migliorie riguardano comunque solo elementi posizionati e/o allocati in maniera e quantità diversa rispetto alla posizione originaria della fotografia.

Ciò è possibile garantendo comunque l'**immodificabilità** (la non modificabilità né alterabilità delle caratteristiche tecniche nonché delle modalità di funzionamento, di gioco e di distribuzione dei premi) richiamata dall'attuale normativa AAMS di riferimento, non rappresentando le stesse **"MODIFICHE"** in qualsiasi forma dell'All'apparecchio - Congegno; Infatti non modificano né le caratteristiche intrinseche né quelle di funzionamento.

## SERIGRAFIE DA UTILIZZARE NELL'OMOLOGA

La forma e le dimensioni delle serigrafie sono soggette a variazioni essendo vincolate alla tipologia di mobile su cui saranno allocate.

Anche i disegni ed i loghi riproposti nelle fotografie sono puramente indicativi e potrebbero subire adattamenti e personalizzazioni; In essi saranno comunque sempre riportate le informazioni minime stabilite dalla normativa: vincita massima, costo partita, divieto di gioco ai minori di 18 anni e logo AAMS ecc.



# ULTERIORI MOBILI AGGIUNTIVI

## CUSTOM E PERSONALIZZAZIONI

I Cabinet possono avere testatine in acciaio, fiancate laterali, e sportelli inferiori con LOGHI personalizzati e luci di diverso colore. Tali elementi non influiscono in alcun modo con il funzionamento della macchina.

CUPOLINO LUMINOSO (Opzionale)	
<b>ACCESSO ALIMENTATORE</b>	
Il cabinet può avere una delle due tipologie di accesso all'alimentatore (la parte elettrica non varia)	
ALIMENTATORE ACCESSIBILE INT.	ALIMENTATORE ACCESSIBILE EXT.
	

## ULTERIORI OPZIONI SU CABINET PRESTIGE

**PLANCIA COMANDI e TESTATA DEL CABINET:** Il Cabinet PRESTIGE può avere luci e LOGHI personalizzati con Plancia Comandi e Testata, realizzati anche in materiale plastico di diverso colore: Rosso, Verde, Bianco, Nero, Blu.



**BARRA DI SICUREZZA:** Il Cabinet PRESTIGE può montare una barra cromata (con LOGO anche personalizzato) al fine di garantire una blindatura dello sportello del basamento.



**VASCHETTA RACCOLTA MONETE:** Il Cabinet PRESTIGE può avere una vaschetta raccolta monete come quella rappresentata in figura.



### PROFILI LATERALI CABINET:

**PROFILO SINISTRO:** Il cabinet PRESTIGE può avere un'asola esterna per lo sgancio della plancia comandi (protezza da serratura di sbloccaggio).

**PROFILO DESTRO:** Il cabinet PRESTIGE può avere al posto del pomello cromato di apertura (lo sportello) un'asola sostitutiva. Un catenello che rafforza la blindatura. Una ulteriore serratura dedicata allo sbloccaggio della plancia comandi.



		TIPOLOGIA:	MOBILE
		PRODUTTORE:	CRISTALTEC S.P.A.
		MODELLO:	PRESTIGE
		Larghezza:	50 cm
		Profondità:	47 cm
		Altezza:	193 cm
		Peso:	85 Kg

### CUSTOM E PERSONALIZZAZIONI

Il Cabinet GLAMOUR può avere luci e LOGHI personalizzati con sportello anteriore, testatina, plancia pulsanti, vaschetta raccolta monete realizzati anche in materiale plastico di diverso colore:

- ROSSO
- VERDE
- ARANCIO
- NERO
- BLUE

Esse non modificano in alcun modo le parti elettriche ed elettroniche della macchina stessa

CUPOLINO LUMINOSO (Opzionale)	
<b>ACCESSO ALIMENTATORE</b>	
Il cabinet può avere una delle due tipologie di accesso all'alimentatore (la parte elettrica non varia)	
<small>ALIMENTATORE ACCESSIBILE INT.</small> 	<small>ALIMENTATORE ACCESSIBILE EXT.</small> 



		TIPOLOGIA: MOBILE PRODUTTORE: CRISTALTEC S.P.A. MODELLO: GLAMOUR  Larghezza: 50 cm Profondità: 47 cm Altezza: 193 cm Peso: 79,9 Kg
--	--	---





### OPZIONI SU MOBILE FLASH SLOT

**POGGIAPIEDI** permette di avere l'abbonamento in comodato d'uso e in qualsiasi caso. Capacità peso di 50 Kg e 100 Kg

**POGGIAPIEDI DIVERSE**  
**STRUTTURA EFFROG ACCIARE**

**STRUTTURA**  
**FRONTALI**  
**LED**  
per personalizzare il fronte a tempo "OFF" "ON" "OFF"

**LFO**  
È possibile abbinare il sistema LFO

**PUÒ INOLTRE AVERE:**  
COLORAZIONE PLACCA COLORE GRIGIO, NERO O CROMATO

**FRONTALI FLASH SLOT ANCHE SENZA LAVI TOUCH**

### OPZIONI SU MOBILE LCD SLOT

**COBERTURA BLINDATA CASSETTO MONETE**  
COMPRESIVA DI RINFORZO PER SPORTELLI APERTURA

**PULSANTELLA VERSO 2**

**SENZA POGGIAPIEDI**

**TASCA PDA**

**LFO**

**PUÒ INOLTRE AVERE:**

- COLORAZIONE PLACCA COLORE GRIGIO, NERO O CROMATO
- CUPOLINO SENZA LAVI E QUINDI SENZA FORATURA X LUCE
- BLINDATURA SU SPORTELLI CASSETTO MONETE

**Modello**  
Tasca PDA

**Modello**  
Tasca PDA



TIPOLOGIA:	MOBILE
PRODUTTORE:	ACME
MODELLO:	FLASH SLOT
Larghezza:	51 cm
Profondità:	40 cm
Altezza:	187 cm
Peso:	80 Kg

TIPOLOGIA:	MOBILE
PRODUTTORE:	ACME
MODELLO:	LCD SLOT
Larghezza:	44,5 cm
Profondità:	42 cm
Altezza:	175 cm
Peso:	67 Kg

<b>ELEMENTI OPZIONALI su mobile SMART:</b>	
<b>Materiale: METALLO    Potenza 81 Watt</b>	
<b>Note</b> 1. nell'apparecchio, compresi i suoi componenti non sensibili, il numero e la colorazione dei pulsanti, delle serrature e delle chiavi elettriche è puramente indicativo e potrebbe variare nella predisposizione e posizione, in conformità al cablaggio della scheda gioco. 2. i materiali, le finiture e le dimensioni del mobile possono subire leggere modifiche in fase produttiva. 3. nelle senografie/grafiche del mobile (anche se personalizzate) verranno riportate le informazioni minime stabilite dalla normativa vigente: costo partita, vincita massima, divieto di gioco ai minori di anni 18, logo AAMS.	
<b>TOPPER:</b>	
<b>LOGO SUPERIORE:</b> Possibile presenza di un logo nella testata del cabinet	
<b>LOGO INFERIORE:</b> Possibile assenza o variazione del logo sotto la pulsantiera	
<b>ACCESSORI LATERALI:</b> Nei fianchi del cabinet, possibile presenza di accessori a scomparsa ed estraibili (posacenere, appendini, portabicchieri, etc.)	
<b>SENZA ACCESSORI LATERALI:</b>	
<b>VERNICIATURA:</b> Di colore variabile	<b>PROFILO LUMINOSO:</b> Di colore variabile



		<b>TIPOLOGIA:</b> MOBILE <b>PRODUTTORE:</b> ACME <b>MODELLO:</b> SMART  <b>Larghezza:</b> 55 cm <b>Profondità:</b> 48 cm <b>Altezza:</b> 191 cm
--	--	---





### OPZIONI SU MOBILE CASINO'

#### ULTERIORI ELEMENTI OPZIONALI



Tower Light SHUTTLE Tower Light VANGUARD



Kit protezione protezione



Kit Illuminazione Blue



Kit Illuminazione Rosso



Supporti

N.B. i Kit Illuminazione possono variare di dimensioni e di aspetto visibile in base al modello. Gestiti da personalità foto sono puramente illustrativi.

### OPZIONI SU MOBILE LAS VEGAS COMPACT

#### ULTERIORI ELEMENTI OPZIONALI



Tower Light SHUTTLE Tower Light VANGUARD



Kit protezione protezione



Kit Illuminazione Blue



Kit Illuminazione Rosso



Supporti

N.B. i Kit Illuminazione possono variare di dimensioni e di aspetto visibile in base al modello. Gestiti da personalità foto sono puramente illustrativi.



TIPOLOGIA:	MOBILE
PRODUTTORE:	BALDAZZI STYL ART S.p.A.
MODELLO:	CASINO'
Larghezza:	50 cm
Profondità:	40,5 cm
Altezza:	195 cm
Peso:	

TIPOLOGIA:	MOBILE
PRODUTTORE:	BALDAZZI STYL ART S.p.A.
MODELLO:	LAS VEGAS COMPACT
Larghezza:	49,6 cm
Profondità:	44,5 cm
Altezza:	181,5 cm
Peso:	

TIPOLOGIA:	MOBILE
PRODUTTORE:	BALDAZZI STYL ART S.p.A.
MODELLO:	LAS VEGAS COMPACT
Larghezza:	49,6 cm
Profondità:	44,5 cm
Altezza:	181,5 cm
Peso:	



### OPZIONI SU MOBILE MAGNUM 22

#### ULTERIORI ELEMENTI OPZIONALI




N.B. I Kit Blindatura possono variare di dimensioni e di aspetto estetico in base al mobile. Quindi le immagini foto sono puramente illustrative.

### OPZIONI SU MOBILE STYLE ONE



La serie di pulsanti può essere di: colore, dimensione, posizione e quantità diversa da quelli riportati in figura

#### ULTERIORI ELEMENTI OPZIONALI



N.B. I Kit Blindatura possono variare di dimensioni e di aspetto estetico in base al mobile. Quindi le immagini foto sono puramente illustrative.




TIPOLOGIA: MOBILE  
PRODUTTORE: BALDAZZI STYL ART S.p.A.  
MODELLO: MAGNUM 22

Larghezza: 57 cm  
Profondità: 58 cm  
Altezza: 192,5 cm  
Peso:

TIPOLOGIA: MOBILE  
PRODUTTORE: BALDAZZI STYL ART S.p.A.  
MODELLO: STYLE ONE

Larghezza: 56 cm  
Profondità: 50 cm  
Altezza: 186 cm  
Peso:



TIPOLOGIA:	MOBILE	TIPOLOGIA:	MOBILE
PRODUTTORE:	BDM Srl	PRODUTTORE:	BDM Srl
MODELLO:	SK3 SLIM	MODELLO:	SK4
Larghezza:	51 cm	Larghezza:	50 cm
Profondità:	57 cm	Profondità:	55 cm
Altezza:	180 cm	Altezza:	180 cm
Peso:	80 Kg	Peso:	80 Kg





**OPZIONI SU MOBILE  
THE MASK LCD**

ELEMENTI OPZIONALI	
LUCI CUPOLA	
LPG	
GATENAGOOD	
VERSIONE VERNICIATA	

Illustrazione di un esempio di configurazione con le luci a LED e il sistema di controllo. Il sistema di controllo è collegato al sistema di alimentazione e al sistema di controllo. Il sistema di alimentazione è collegato al sistema di controllo e al sistema di alimentazione. Il sistema di controllo è collegato al sistema di alimentazione e al sistema di controllo.



TIPOLOGIA:	MOBILE
PRODUTTORE:	BERNARDI EUGENIO
MODELLO:	THE MASK LCD
Larghezza:	45 cm
Profondità:	42 cm
Altezza:	175 cm
Peso:	67 Kg

TIPOLOGIA:	MOBILE
PRODUTTORE:	ELETTRONICA VIDEO GAMES SPA
MODELLO:	SHARK
Larghezza:	50 cm
Profondità:	48 cm
Altezza:	190 cm
Peso:	92 Kg



**ELEMENTI  
OPZIONALI su mobile  
APOLLO (Standard) :**

**BANANA**

Elemento decorativo illuminato a Led colorati, da applicare al mobile da gioco.  
Larghezza: 39 cm  
Altezza: 13 cm  
Profondità: 4 cm



**OPZIONE CHIAVI E  
PULSANTI**

	Disposizione pulsanti con chiave 1 refill. Si specifica che il pulsante 8 è puramente estetico
	Disposizione pulsanti con chiave 1 refill e 1 accessoria. Si specifica che il pulsante 8 è puramente estetico

**ELEMENTI  
OPZIONALI su mobile  
CIRCUS :**

**OROLOGIO**

Elemento decorativo illuminato a Led e neon, da applicare sopra al mobile da gioco.  
Larghezza: 48 cm  
Altezza: 26 cm  
Profondità: 5 cm



**ULTERIORI OPZIONI CIRCUS**



TIPOLOGIA:	MOBILE
PRODUTTORE:	EMPORIO GAMES Srl
MODELLO:	APOLLO (STANDARD)
Larghezza:	43 cm
Profondità:	43 cm
Altezza:	175 cm
Peso:	

TIPOLOGIA:	MOBILE
PRODUTTORE:	EMPORIO GAMES Srl
MODELLO:	CIRCUS
Larghezza:	50 cm
Profondità:	50 cm
Altezza:	210 cm
Peso:	



**ELEMENTI  
OPZIONALI su mobile  
CIRCUS MAXI**

**OROLOGIO**

Elemento decorativo illuminato a  
Led e neon, da applicare sopra al  
mobile da gioco.  
Larghezza: 48 cm  
Altezza: 26 cm  
Profondità: 5 cm



TIPOLOGIA: MOBILE  
PRODUTTORE: EMPORIO GAMES Srl  
MODELLO: CIRCUS BAND

Larghezza: 74,5 cm  
Profondità: 52,5 cm  
Altezza: 103 cm  
Peso:

TIPOLOGIA: MOBILE  
PRODUTTORE: EMPORIO GAMES Srl  
MODELLO: CIRCUS MAXI

Larghezza: 56 cm  
Profondità: 59 cm  
Altezza: 190 cm  
Peso: 100 Kg





### OPZIONI MOBILE ZEUS

#### OPZIONI MOBILE ZEUS

La cassa superiore può avere forme e dimensioni, complessi di legno, diverse per mantenersi in plastica componentica, quindi, non influisce sul funzionamento dell'apparecchio.

Lo sportello inferiore del basamento può avere l'ghio diverso che non influisce sul funzionamento dell'apparecchio.



### OPZIONI MOBILE MAYA ECLIPSE



TIPOLOGIA: MOBILE  
 PRODUTTORE: EMPORIO GAMES Srl  
 MODELLO: ZEUS

Larghezza: 46 cm  
 Profondità: 43 cm  
 Altezza: 192 cm  
 Peso:

TIPOLOGIA: MOBILE  
 PRODUTTORE: FAVOLA SRL  
 MODELLO: MAYA ECLIPSE

Larghezza: 59 cm  
 Profondità: 49 cm  
 Altezza: 193 cm  
 Peso: 97 Kg

<b>ELEMENTI OPZIONALI su mobile MAYA EVA</b>	
<p><b>Modello base</b> La variante base del mobile Maya Eva ha diverse fasce inferiori Frontali retroilluminate, il decoro posto alla base del mobile con un disegno differente, il frontale superiore unico e può avere i tasti inseriti nello sportellone (vedi immagine). Il mobile Maya Eva può avere illuminazioni blu, rosse o di altri colori. Tutte queste varianti hanno una funzione esclusivamente estetica e non modificano in alcun modo quello che è racchiuso all'interno della macchina in quanto restano all'esterno del mobile.</p>	
<p><b>Logo Alzata:</b> può avere in alternativa la personalizzazione del logo richiesto dal cliente</p>	
<p><b>Logo Plancia:</b> può avere in alternativa la personalizzazione del logo richiesto dal cliente</p>	
<p><b>Chiusura con lucchetto</b> Sul cabinet può essere montato un lucchetto che rinforza la chiusura laterale.</p>	
<p><b>Alzata luminosa</b> Sul cabinet possono essere montate diverse alzate personalizzate con serigrafie.</p>	
<p><b>Alimentatore originale</b> Genna G. PS-8250X</p>	
<p><b>Alimentatore alternativo</b> HANTAREX PS220</p>	



		<p>TIPOLOGIA: MOBILE          PRODUTTORE: FAVOLA SRL          MODELLO: MAYA EVA</p> <p>Larghezza: 50 cm          Profondità: 48 cm          Altezza: 185 cm          Peso: 80 Kg</p>
--	--	--

**OPZIONI mobile MISSUS M1 19**

	Il mobile può essere equipaggiato da una <b>torretta luminosa</b> con serigrafie personalizzate per i clienti. Le foto qui a fianco sono puramente indicative la forma della torretta varia a seconda della richiesta del cliente.
	
	Il numero delle <b>serrature</b> è puramente indicativo e potrebbe subire modifiche nelle produzioni anche solo nella posizione.
	Il mobile può essere equipaggiato con <b>schedino contatore meccanico</b> .
	Il mobile può essere equipaggiato con <b>schedino contatore elettronico</b> .
	Il numero dei <b>pulsanti</b> è puramente indicativo e potrebbe variare nelle produzioni da 7 a 8 come predisposizione.
	<b>Blocco sicurezza sportello</b> corpo centrale opzionale.
	<b>Blocco sicurezza sportello</b> cassa monete base mobile opzionale.



**N.B. Il colore del mobile, le finiture superficiali e le serigrafie sono variabili. Inoltre sul mobile può essere apposto il logo aziendale o del cliente di colori materiali, dimensioni e in posizioni diverse in base alle richieste.**

		TIPOLOGIA: MOBILE PRODUTTORE: G.T.A. MODELLO: MISSUS M1 19  Larghezza: 51 cm Profondità: 45 cm Altezza: 185 cm Peso: 105 Kg
--	--	--





		TIPOLOGIA: MOBILE PRODUTTORE: G.T.A. MODELLO: M2 17"
		Larghezza: 51 cm Profondità: 49 cm Altezza: 200 cm Peso: 115 Kg


## OPZIONI mobile TFT LINE 2

	Il mobile può essere equipaggiato da una <b>torretta luminosa</b> con serigrafie personalizzate per i clienti. Le foto qui a fianco sono puramente indicative la forma della torretta varia a seconda della richiesta del cliente.
	La <b>cupola</b> può essere esagonale.
	Il numero delle <b>serrature</b> è puramente indicativo e potrebbe subire modifiche nelle produzioni anche solo nella posizione.
	Il mobile può essere equipaggiato con <b>schedino contatore meccanico</b> .
	Il mobile può essere equipaggiato con <b>schedino contatore elettronico</b> .
	Il numero dei <b>pulsanti</b> è puramente indicativo e potrebbe variare nelle produzioni da 7 a 8 come predisposizione.
	L' <b>alimentatore</b> come si evince dalla foto si trova alloggiato all'interno della base mobile.
	<b>Blocco sicurezza sportello</b> corpo centrale opzionale.
	<b>Blocco sicurezza sportello</b> cassa monete base mobile opzionale.

**N.B. Il colore del mobile, le finiture superficiali e le serigrafie sono variabili. Inoltre sul mobile può essere apposto il logo aziendale o del cliente di colori materiali, dimensioni e in posizioni diverse in base alle richieste.**



		TIPOLOGIA: MOBILE PRODUTTORE: G.T.A. MODELLO: TFT LINE 2
		Larghezza: 45 cm Profondità: 46 cm Altezza: 180 cm Peso: 86 Kg



TIPOLOGIA: MOBILE  
 PRODUTTORE: GAME SOLUTION SRL  
 MODELLO: STEALTH ONE

Larghezza: 47 cm  
 Profondità: 45 cm  
 Altezza: 177 cm  
 Peso:

TIPOLOGIA: MOBILE  
 PRODUTTORE: GL INTRATTENIMENTI  
 MODELLO: THE MASK

Larghezza: 44,5 cm  
 Profondità: 42 cm  
 Altezza: 175 cm  
 Peso: 100 Kg



TIPOLOGIA:	MOBILE	TIPOLOGIA:	MOBILE
PRODUTTORE:	GMP ELECTRONICS SRL	PRODUTTORE:	I.D.E.A.T.
MODELLO:	SHARK	MODELLO:	ONE LIGHT 19
Larghezza:	49 cm	Larghezza:	60 cm
Profondità:	45 cm	Profondità:	50 cm
Altezza:	185 cm	Altezza:	195 cm
Peso:		Peso:	75 Kg





**OPZIONI SU MOBILE  
SLIM F**

*I Cabinet possono avere basamenti in metallo e fregi opzionali nel sottopancia*

FLANCO PA OPZIONAL      FLANCO PARACOLPI OPZIONALE



**OPZIONI SU MOBILE  
SLIM L**

*I Cabinet possono avere basamenti in metallo e fregi opzionali nel sottopancia*



TIPOLOGIA:	MOBILE	TIPOLOGIA:	MOBILE
PRODUTTORE:	I.D.E.A.T.	PRODUTTORE:	I.D.E.A.T.
MODELLO:	SLIM F	MODELLO:	SLIM L
Larghezza:	45 cm	Larghezza:	51 cm
Profondità:	40 cm	Profondità:	47 cm
Altezza:	180 cm	Altezza:	180 cm
Peso:		Peso:	70 Kg



### OPZIONI SU MOBILE MAEL 501

Disponibile nelle combinazioni di colore blu-giallo, blu-bordeaux, blu-grigio-rosso, blurosso-giallo, blu-arancione-verde acido.  
Materiale di costruzione ferro e resina

### OPZIONI SU MOBILE TWISTER

Disponibile nella versione cromata o nera



TIPOLOGIA:	MOBILE	TIPOLOGIA:	MOBILE
PRODUTTORE:	ITALGIOCHI 2001 Srl	PRODUTTORE:	ITALGIOCHI 2001 Srl
MODELLO:	MAEL 501	MODELLO:	TWISTER
Larghezza:	47 cm	Larghezza:	50 cm
Profondità:	47 cm	Profondità:	42 cm
Altezza:	180 cm	Altezza:	184 cm
Peso:		Peso:	



**OPZIONI SU MOBILE  
VORTEX**

Disponibile nella  
versione cromata con  
inserti neri

TIPOLOGIA:	MOBILE
PRODUTTORE:	ITALGIOCHI 2001 Srl
MODELLO:	VORTEX
Larghezza:	50 cm
Profondità:	52 cm
Altezza:	193 cm
Peso:	



TIPOLOGIA:	MOBILE
PRODUTTORE:	JOLLY GAMES ITALIA Srl
MODELLO:	DOUBLE VLT
Larghezza:	46 cm
Profondità:	44 cm
Altezza:	198 cm
Peso:	70 Kg

TIPOLOGIA:	MOBILE
PRODUTTORE:	JOLLY GAMES ITALIA Srl
MODELLO:	JOLLY
Larghezza:	50 cm
Profondità:	42,60 cm
Altezza:	163 cm
Peso:	

TIPOLOGIA:	MOBILE
PRODUTTORE:	JOLLY GAMES ITALIA Srl
MODELLO:	JOLLY
Larghezza:	50 cm
Profondità:	42,60 cm
Altezza:	163 cm
Peso:	





**OPZIONI SU MOBILE  
STAR SLIM TWIN 19**

**TESTATINA SUPERIORE**

(senza luci o con luci)

Il Cabinet STAR SLIM TWIN 19 può avere testatina superiore in acciaio priva di asole e di illuminazione.

**SPORTELLLO DELLA MACCHINA**  
(senza luci o con luci)

Il Cabinet STAR SLIM TWIN 19 può montare uno sportello di diverso tipo anch'esso privo di luci sui bordi in acciaio.



**BASE ALTERNATIVA**

Il Cabinet STAR SLIM TWIN 19 può montare basamenti di diverso tipo come rappresentati in figura.



**BASE ALTERNATIVA DOPPIA**

Il Cabinet STAR SLIM TWIN 19 può montare basamenti di diverso tipo come rappresentati in figura.



TIPOLOGIA: MOBILE  
PRODUTTORE: LBN Electronic Games (Baino)  
MODELLO: KING SING

Larghezza: 50 cm  
Profondità: 45 cm  
Altezza: 200 cm  
Peso: 90 Kg

TIPOLOGIA: MOBILE  
PRODUTTORE: MACK 3 Società Cooperativa  
MODELLO: STAR SLIM TWIN 19

Larghezza: 43 cm  
Profondità: 40 cm  
Altezza: 189 cm  
Peso:



### OPZIONI SU MOBILE MARIM CHEAP

La serie pulsanti può essere di: colore, dimensione, posizione e quantità diversa da quelli riportati in fotografia.

### TESTATA SOSTITUTIVA



TIPOLOGIA:	MOBILE
PRODUTTORE:	MARIM
MODELLO:	MARIM CASINO' 19
Larghezza:	50 cm
Profondità:	48 cm
Altezza:	187 cm
Peso:	95 Kg

TIPOLOGIA:	MOBILE
PRODUTTORE:	MARIM
MODELLO:	MARIM CHEAP
Larghezza:	45,7 cm
Profondità:	42 cm
Altezza:	176,5 cm
Profondità maniglia:	7,5 cm



**OPZIONI SU MOBILE  
MARIM DUAL  
TESTATA SOSTITUTIVA**

*Particolare alternativi*



TIPOLOGIA: MOBILE  
 PRODUTTORE: MARIM  
 MODELLO: MARIM DUAL

Larghezza: 50 cm  
 Profondità: 45 cm  
 Altezza: 187 cm  
 Peso:

TIPOLOGIA: MOBILE  
 PRODUTTORE: MARIM  
 MODELLO: MARIM LINE

Larghezza: 54 cm  
 Profondità: 53 cm  
 Altezza: 233 cm  
 Peso: 117 Kg





**OPZIONI SU MOBILE  
MARIM N/C**

Particolare alternativo



TIPOLOGIA: MOBILE  
 PRODUTTORE: MARIM  
 MODELLO: MARIM N/C

Larghezza: 47 cm  
 Profondità: 42 cm  
 Altezza: 178 cm  
 Peso: 80 Kg

TIPOLOGIA: MOBILE  
 PRODUTTORE: MARPRO  
 MODELLO: F50

Larghezza: 46,5 cm  
 Profondità: 49,5 cm  
 Altezza: 185 cm  
 Peso: 70 Kg



## OPZIONI SU MOBILE NEW TOWER

*N.B. I materiali, le finiture e le dimensioni del mobile possono subire leggere modifiche in fase produttiva*

*\* Nelle serigrafie/grafiche del mobile (anche se personalizzate) verranno riportate le informazioni minime*

*stabilite dalla normativa vigente: costo partita, vincita massima, divieto di gioco ai minori di anni 18, logo AAMS.*

Disponibile anche con:

- varianti di colore rosso, blu
- grafiche personalizzabili \*

ELEMENTI OPZIONALI su mobile NEW TOWER:	
- <b>LAYOUT PULSANTIERA OPZIONALE:</b>	
- <b>CHIAVE ELETTRICA:</b> - su lato sinistro o destro del frontale; - da una a tre chiavi, in conformità al cablaggio della scheda gioco	
<b>TOPPER SUPERIORE:</b> - presenza di un topper superiore mis. largh. cm. 47,30 prof. cm. 7,80 alt. cm. 29,40	
<b>ANTISCASSO NEW TOWER:</b> - possibilità di applicare sistema di antiscasso con relativo lucchetto	



		<b>TIPOLOGIA:</b> MOBILE <b>PRODUTTORE:</b> MAXIMA S.p.A. <b>MODELLO:</b> NEW TOWER  Larghezza: 56 cm Profondità: 62 cm Altezza: 192 cm Peso: 120 Kg
--	--	---

## OPZIONI SU MOBILE ROUND SCREEN

*N.B. I materiali, le finiture e le dimensioni del mobile possono subire leggere modifiche in fase produttiva*

*\* Nelle serigrafie/grafiche del mobile (anche se personalizzate) verranno riportate le informazioni minime stabilite dalla normativa vigente: costo partita, vincita massima, divieto di gioco ai minori di anni 18, logo AAMS.*

*Disponibile anche con:  
grafiche personalizzabili \**

ELEMENTI OPZIONALI su mobile ROUND SCREEN:	
<p><b>LUCI TOPPER:</b> - possibilità di applicare un topper nella parte superiore del cabinet: il mobile avrà un'altezza maggiore di cm. 6,50</p>	
<p><b>GRIGLIA AUDIO:</b> - possibilità di fornire il mobile con i due altoparlanti in vista</p> <p><b>CHIAVE ELETTRICA:</b> - possibilità di avere una sola chiave elettrica</p>	
<p><b>ANTISCASSO ROUND SCREEN:</b> - possibilità di applicare sistema di antiscasso con relativo lucchetto</p>	



		<p>TIPOLOGIA: MOBILE            PRODUTTORE: MAXIMA S.p.A.            MODELLO: ROUND SCREEN</p> <p>Larghezza: 46 cm            Profondità: 55 cm            Altezza: 159,5 cm            Peso: 75 Kg</p>
--	--	---

## OPZIONI SU MOBILE TOWER SCREEN

*N.B. I materiali, le finiture e le dimensioni del mobile possono subire leggere modifiche in fase produttiva*

*\* Nelle serigrafie/grafiche del mobile (anche se personalizzate) verranno riportate le informazioni minime*

*stabilite dalla normativa vigente: costo partita, vincita massima, divieto di gioco ai minori di anni 18, logo AAMS.*

Disponibile anche:

- *in variante di colore blu, rosso, nero*
- *grafiche personalizzabili \**

ELEMENTI OPZIONALI su mobile TOWER SCREEN:	
<b>CHIAVI ELETTRICHE DX/SX:</b> - su lato sinistro o destro del frontale; - da una a tre chiavi, in conformità al cablaggio della scheda gioco	
<b>STAFFA INCLINATA:</b> - possibilità di montaggio monitor su staffa inclinata con grafica universale o contestualizzata al gioco nella plafoniera sopra al monitor	
<b>INTRODUTTORE TIPO "coin":</b> - introduttore moneta opzionale	
<b>TARGHETTA / FINESTRA CHIUSA:</b> - presenza della targhetta identificativa del mobile o fessura c/finestra chiusa	
<b>TOPPER SUPERIORE:</b> - presenza di un topper superiore mis. largh. cm. 47,30 , prof. cm. 7,80, alt. cm. 29,40	
<b>ESCLUSIONE CASSE FRONTALI:</b> - possibilità di escludere le casse frontali	
<b>ANTISCASSO TOWER SCREEN:</b> - possibilità di applicare sistema di antiscasso con relativo lucchetto	



		TIPOLOGIA: MOBILE PRODUTTORE: MAXIMA S.p.A. MODELLO: TOWER SCREEN  Larghezza: 54 cm Profondità: 58 cm Altezza: 183,50 cm Peso: 110 Kg
--	--	--

## OPZIONI SU MOBILE TURBO SCREEN

*N.B. I materiali, le finiture e le dimensioni del mobile possono subire leggere modifiche in fase produttiva*

*\* Nelle serigrafie/grafiche del mobile (anche se personalizzate) verranno riportate le informazioni minime*

*stabilite dalla normativa vigente: costo partita, vincita massima, divieto di gioco ai minori di anni 18, logo AAMS.*

Disponibile anche:

- grafiche personalizzabili \*

ELEMENTI OPZIONALI su mobile TURBO SCREEN:	
<p><b>LAYOUT TASTIERA TURBO:</b> - disponibile con le seguenti varianti di layout/colore dei tasti</p>	
<p><b>ANTISCASSO TURBO:</b> - possibilità di applicare sistema di antiscasso con relativo lucchetto</p>	



		<p>TIPOLOGIA: MOBILE            PRODUTTORE: MAXIMA S.p.A.            MODELLO: TURBO SCREEN</p>
		<p>Larghezza: 45,5 cm            Profondità: 45 cm            Altezza: 176,5 cm            Peso: 70 Kg</p>





## OPZIONI SU MOBILE 350

### TOP (Opzionale)

E' possibile montare un top quadrato (v. figura) a soli fini estetici. La modifica non ha alcuna interazione con la scheda di gioco o con le periferiche.



TIPOLOGIA: MOBILE  
 PRODUTTORE: MD INTERNATIONAL Srl  
 MODELLO: 350

Larghezza: 46 cm  
 Profondità: 35,9 cm  
 Altezza: 179,3 cm  
 Peso: 65 Kg



**OPZIONI SU MOBILE  
CASINO TFT WB4**

*Pulsantiera alternativa*



Disponibile anche con elemento non Sensibile:  
**LUCI TOPPER**



**OPZIONI SU MOBILE  
MERKUR MOTION**

Disponibile anche con elemento non Sensibile:  
**LUCI TOPPER**



TIPOLOGIA:	MOBILE
PRODUTTORE:	MERKUR GAMING ITALIA SRL
MODELLO:	CASINO TFT WB4
Larghezza:	53 cm
Profondità:	53 cm
Altezza:	191,5 cm
Peso (senza basi):	112 Kg

TIPOLOGIA:	MOBILE
PRODUTTORE:	MERKUR GAMING ITALIA SRL
MODELLO:	MERKUR MOTION
Larghezza:	58,3 cm
Profondità:	59,8 cm
Altezza:	187,7 cm
Peso (senza basi):	108 Kg

TIPOLOGIA:	MOBILE
PRODUTTORE:	MERKUR GAMING ITALIA SRL
MODELLO:	MERKUR MOTION
Larghezza:	58,3 cm
Profondità:	59,8 cm
Altezza:	187,7 cm
Peso (senza basi):	108 Kg



### OPZIONI SU MOBILE MERKUR MOTION SLIM

Disponibile anche con elemento non sensibile -ANTISCASSO (possibilità di applicazione su luci/retro)	
Disponibile anche con elemento non sensibile: LUCI TOPPER	

### OPZIONI SU MOBILE NET V1

I Cabinet possono avere testatine in acciaio, fiancate laterali, e sportelli inferiori con LOGHI personalizzati e luci di diverso colore.

Tali elementi non influiscono in alcun modo con il funzionamento della macchina.

CUPOLINO LUMINOSO Opzionale



TIPOLOGIA: MOBILE  
 PRODUTTORE: MERKUR GAMING ITALIA SRL  
 MODELLO: MERKUR MOTION SLIM

Larghezza: 50 cm  
 Profondità: 54 cm  
 Altezza: 183 cm  
 Peso: 79 Kg

TIPOLOGIA: MOBILE  
 PRODUTTORE: NET Srl  
 MODELLO: NET V1

Larghezza: 56,50 cm  
 Profondità: 48,00 cm  
 Altezza: 182,50 cm (con Cupolino 200 cm)  
 Peso: 145 Kg



**OPZIONI SU MOBILE  
EARTH**


Profilo Plancia Cromato



TIPOLOGIA:	MOBILE
PRODUTTORE:	PLAYMATIC Srl
MODELLO:	EARTH
Larghezza:	46 cm
Profondità:	43 cm
Altezza:	192 cm
Peso:	80 Kg


TIPOLOGIA:	MOBILE
PRODUTTORE:	PLAYMATIC Srl
MODELLO:	SLOT
Larghezza:	50 cm
Profondità:	60 cm
Altezza:	185 cm
Peso:	75 Kg





**OPZIONI SU MOBILE  
SIRA DOUBLE**

Opzione: UFO



Opzione: Catenaccio



Opzione: Portina



TIPOLOGIA:	MOBILE
PRODUTTORE:	RIPEPI
MODELLO:	NEW JOKER
Larghezza:	50,5 cm
Profondità:	46 cm
Altezza:	186 cm
Peso:	

TIPOLOGIA:	MOBILE
PRODUTTORE:	SIRA GIOCHI Srl
MODELLO:	SIRA DOUBLE
Larghezza:	50 cm
Profondità:	53 cm
Altezza:	195 cm
Peso:	98 Kg



**OPZIONI SU MOBILE  
SIRA SLIM**

Opzione: UFO



Opzione: Catenaccio



Opzione: Portina



TIPOLOGIA: MOBILE  
 PRODUTTORE: SIRA GIOCHI Srl  
 MODELLO: SIRA SLIM

Larghezza: 46 cm  
 Profondità: 52 cm  
 Altezza: 173 cm  
 Peso: 78 Kg

TIPOLOGIA: MOBILE  
 PRODUTTORE: SISAL ENTERTAINMENT S.p.A.  
 MODELLO: MG3

Larghezza: 45 cm  
 Profondità: 53 cm  
 Altezza: 145 cm  
 Peso: 72 Kg



**OPZIONI SU MOBILE CHARLESTON**  
*N.B. In base allo zoccolo poggiapiedi l'altezza può essere anche di 1840 mm*



TIPOLOGIA:	MOBILE
PRODUTTORE:	SISAL ENTERTAINMENT S.p.A.
MODELLO:	MG5
Larghezza:	56 cm
Profondità:	51 cm
Altezza:	187 cm
Peso:	107 Kg

TIPOLOGIA:	MOBILE
PRODUTTORE:	T & T INTERNATIONAL
MODELLO:	CHARLESTON
Larghezza:	49 cm
Profondità:	44 cm
Altezza:	180/184 cm
Peso:	



## OPZIONI SU MOBILE ELEKTRA

### TESTATE

L'apparecchio può subire modifiche con la sostituzione di altre testate (vedi foto) e può variare anche il colore della verniciatura dell'apparecchio.

Le testate non includono parti elettriche.



### Profili ELEKTRA

anche con cave luminose. La porta superiore può essere fornita con una serie di led laterali e nella parte vicina alla serigrafia (vedi foto).



TIPOLOGIA: MOBILE  
 PRODUTTORE: T & T INTERNATIONAL  
 MODELLO: ELEKTRA

Larghezza: 49 cm  
 Profondità: 45 cm  
 Altezza: 185,5 cm  
 Peso:





### OPZIONI SU MOBILE CASINO'

L'Apparecchio può essere fornito sia in versione cromata sia nera.



### OPZIONI SU MOBILE JACK


Disponibile con plexy retroilluminato con logo del cliente



PIEDISTALLO



PULSANTIERE ALTERNATIVE



Disponibile con Seconda Chiave Refill. E senza stampo logo WT su fianchi



TIPOLOGIA:	MOBILE
PRODUTTORE:	VLT ITALIA Srl
MODELLO:	CASINO'
Larghezza:	45 cm
Profondità:	41 cm
Altezza:	175 cm
Peso:	

TIPOLOGIA:	MOBILE
PRODUTTORE:	WIN-TEK
MODELLO:	JACK
Larghezza:	47 cm
Profondità:	45 cm
Altezza:	70 cm
Peso:	



**OPZIONI SU MOBILE  
JOLLY**

**CHIAVE ELETTRICA**

- su lato sinistro o destro del frontale;  
- da una a tre chiavi, in conformità al cablaggio della scheda gioco

**DISPONIBILE CON LOGO DEL  
CLIENTE**



**TESTA ALTERNATIVA  
PERSONALIZZABILE**



**PULSANTIERE ALTERNATIVE**



**DISPONIBILE CON  
LOGO/SCRITTA DEL CLIENTE**



**OPZIONI SU MOBILE  
PRINCE**

**CHIAVE ELETTRICA**

- su lato sinistro o destro del frontale;  
- da una a tre chiavi, in conformità al cablaggio della scheda gioco

**PULSANTIERE ALTERNATIVE**



TIPOLOGIA:	MOBILE
PRODUTTORE:	WIN-TEK
MODELLO:	JOLLY
Larghezza:	50 cm
Profondità:	52,5 cm
Altezza:	180 cm
Peso:	75 Kg

TIPOLOGIA:	MOBILE
PRODUTTORE:	WIN-TEK
MODELLO:	PRINCE
Larghezza:	40 cm
Profondità:	50 cm
Altezza:	175 cm
Peso:	90 Kg




### OPZIONI SU MOBILE QUEEN

Disponibile con plexy retroilluminato con logo del cliente



#### PULSANTIERE ALTERNATIVE



#### SCRITTA QUEEN

Personalizzabile con logo /scritta cliente.  
Personalizzabile anche con chiavistello di sicurezza per cassa moneta



#### CHIAVE ELETTRICA

- su lato sinistro o destro del frontale;  
- da una a tre chiavi, in conformità al cablaggio della scheda gioco


### OPZIONI SU MOBILE QUEEN II 13

Disponibile con plexy retroilluminato con logo del cliente



#### VARIANTE NERA

#### PULSANTIERE ALTERNATIVE



#### SCRITTA WINTEK

Personalizzabile con logo /scritta cliente. Personalizzabile anche con chiavistello di sicurezza per cassa moneta.

#### CHIAVE ELETTRICA

- su lato sinistro o destro del frontale;  
- da una a tre chiavi, in conformità al cablaggio della scheda gioco



TIPOLOGIA:	MOBILE
PRODUTTORE:	WIN-TEK
MODELLO:	QUEEN
Larghezza:	50 cm
Profondità:	47 cm
Altezza:	190 cm
Peso:	90 Kg

TIPOLOGIA:	MOBILE
PRODUTTORE:	WIN-TEK
MODELLO:	QUEEN II 13
Larghezza:	50 cm
Profondità:	47 cm
Altezza:	190 cm
Peso:	90 Kg

TIPOLOGIA:	MOBILE
PRODUTTORE:	WIN-TEK
MODELLO:	QUEEN II 13
Larghezza:	50 cm
Profondità:	47 cm
Altezza:	190 cm
Peso:	90 Kg



### OPZIONI SU MOBILE QUEEN II 13 QBL

Disponibile completo personalizzato con logo del cliente	
- SPOCCHIA DI PULSANTI ALTERNATIVI Pulsante Alternative	
Scrinia QUEEN personalizzabile con logo / attività cliente	
<b>CHIAVE ELETTRICA:</b> - Su lato sinistro o destro del frontale, - Da una a tre chiavi, in conformità al cartello della scheda gioco.	

### OPZIONI SU MOBILE QUEEN QBL

Disponibile completo personalizzato con logo del cliente	
- SPOCCHIA DI PULSANTI ALTERNATIVI Pulsante Alternative	
Scrinia QUEEN personalizzabile con logo / attività cliente	
<b>CHIAVE ELETTRICA:</b> - Su lato sinistro o destro del frontale, - Da una a tre chiavi, in conformità al cartello della scheda gioco.	



TIPOLOGIA:	MOBILE
PRODUTTORE:	WIN-TEK
MODELLO:	QUEEN II 13 QBL
Larghezza:	75 cm
Profondità:	46,5 cm
Altezza:	170,5 cm
Peso:	

TIPOLOGIA:	MOBILE
PRODUTTORE:	WIN-TEK
MODELLO:	QUEEN QBL
Larghezza:	75 cm
Profondità:	46,5 cm
Altezza:	170,5 cm
Peso:	



**Materiale: ferro, acciaio, plastica**  
**Potenza assorbita (W): 150 W circa**

Al presente mobile Casinò può essere, a richiesta del cliente, inserita una cupola superiore, che non ha nessuna interazione ne con la scheda di gioco ne con le periferiche del mobile

Il mobile Casinò, in tutte e due le versioni, può avere, sempre a fini puramente estetici, la cromatura della parte frontale, ove è alloggiata la pulsantiera ed il frontale del monitor.

Anche in questo caso la modica non comporta nessuna interazione ne con la scheda di gioco ne con le periferiche abbinata a quest'ultima. Al presente mobile Casinò può essere, a richiesta del cliente, montata la pulsantiera alternativa indicata in figura sottostante, con le stesse funzionalità della pulsantiera originale, con differenze puramente estetiche

frontale opzionale



TIPOLOGIA:	MOBILE
PRODUTTORE:	X-TEK Srl
MODELLO:	CASINO
Larghezza:	46 cm
Profondità:	40 cm
Altezza:	170 Kg
Peso:	70 Kg



TIPOLOGIA: MOBILE  
 PRODUTTORE: X-TEK Srl  
 MODELLO: DIAMANTE

Larghezza: 56 cm  
 Profondità: 50 cm  
 Altezza: 184 cm  
 Peso: 100 Kg

TIPOLOGIA: MOBILE  
 PRODUTTORE: X-TEK Srl  
 MODELLO: OSCAR

Larghezza: 51 cm  
 Profondità: 41 cm  
 Altezza: 187 cm  
 Peso: 100 Kg